



CONTURO  
**MAUERSCHEIBEN**


**METTEN**  
stein+design®



Mit glatter Sichtbeton-Oberfläche befestigen die Conturo®-Mauerscheiben kleine, mittlere und große Hänge, überwinden Höhenunterschiede, rahmen Pflanzungen und Wege ein und strukturieren Außenanlagen und Grünflächen.

Stilvoll erfüllen unsere Mauerscheiben höchste Ansprüche. Sowohl als Normalelemente oder auch Innen- und Außen-ecken bieten sie in verschiedenen Formaten und Winkelgrößen eine Vielzahl an individuellen Gestaltungsmöglichkeiten.


Je nach Einbausituation stehen unterschiedliche Standardlängen und Auftragsfertigungen zur Verfügung.



# MAUERSCHEIBEN 99 CM



Hochwertige  
Faskante (7/7 mm)



Sichtbetonklasse  
SB4



Lastfälle  
1-4



Rückseite mind.  
20 cm geglättet

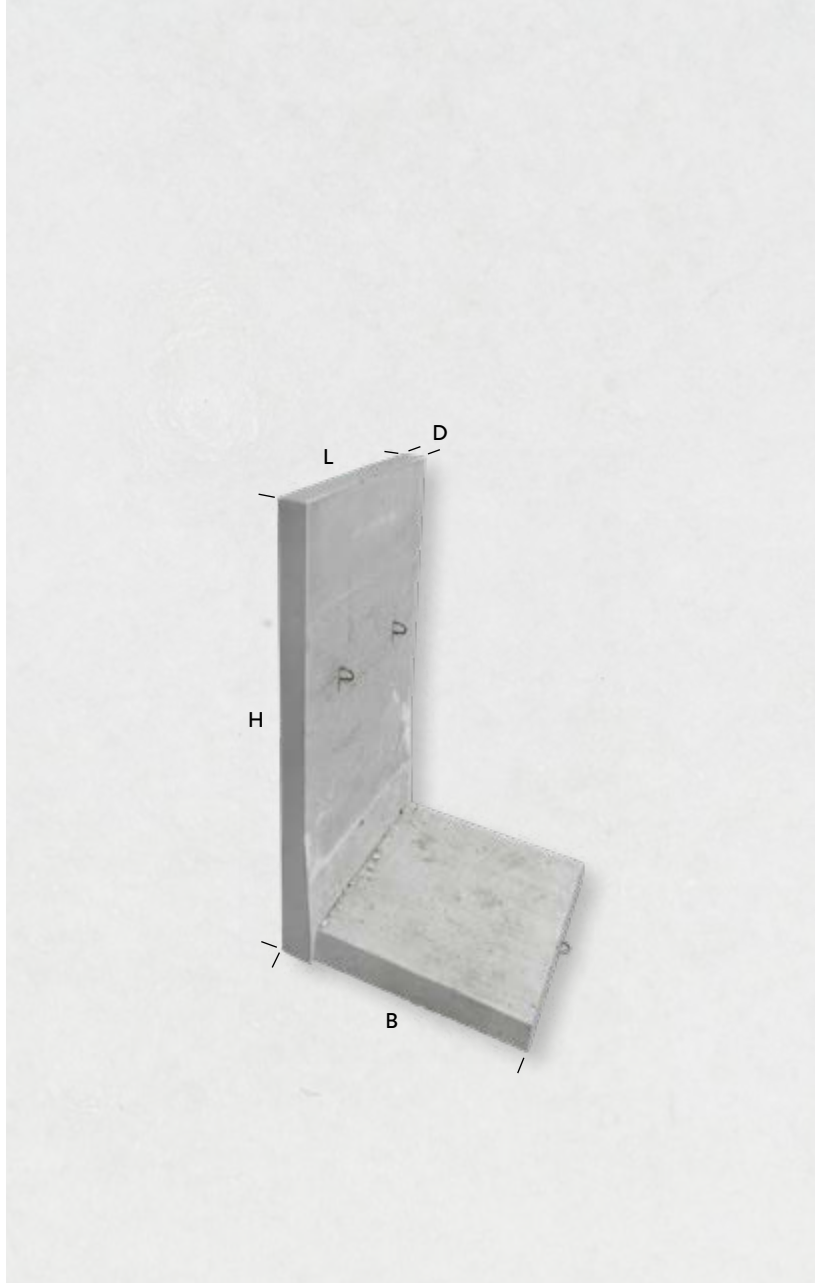
## 99er Mauerscheiben

H in cm	D in cm	B in cm	L in cm	Gewicht kg/Stück	Stückzahl je Palette	Lagerware
45	12	25	99	150	5	+
55	12	30	99	200	5	+
80	12	40	99	296	6	+
105	12	55	99	405	4	+
130	12	70	99	516	3	+
155	12	80	99	603	2	+
180	12	95	99	763	3	K
205	12	110	99	881	3	K
230	12	120	99	1.215	2	A
255	12	135	99	1.323	2	A
280	12	150	99	1.436	2	A
305	12	165	99	1.583	2	A

K = Kommissionsfertigung (Lieferzeit 2 Wochen)

A = Auftragsfertigung (Lieferzeit ca. 6-7 Wochen)





Hochwertige  
Faskante (7/7 mm)



Sichtbetonklasse  
SB4



Lastfälle  
1-4



Rückseite mind.  
20 cm geglättet

### 49er Mauerscheiben

<b>H</b> in cm	<b>D</b> in cm	<b>B</b> in cm	<b>L</b> in cm	<b>Gewicht</b> kg/Stück	<b>Stückzahl</b> je Palette	<b>Lagerware</b>
45*	12	25	49	80	12	+
55*	12	30	49	100	15	+
80*	12	40	49	147	12	+
105*	12	55	49	201	9	+
130*	12	70	49	252	6	+
155*	12	80	49	301	6	+
180	12	95	49	381	6	K
205	12	110	49	437	6	K

\*Zu diesen Größen sind passende 90° Innen- und Außenecken erhältlich.  
K = Kommissionsfertigung (Lieferzeit 2 Wochen)

MAUERSCHEIBEN  
**49 CM**



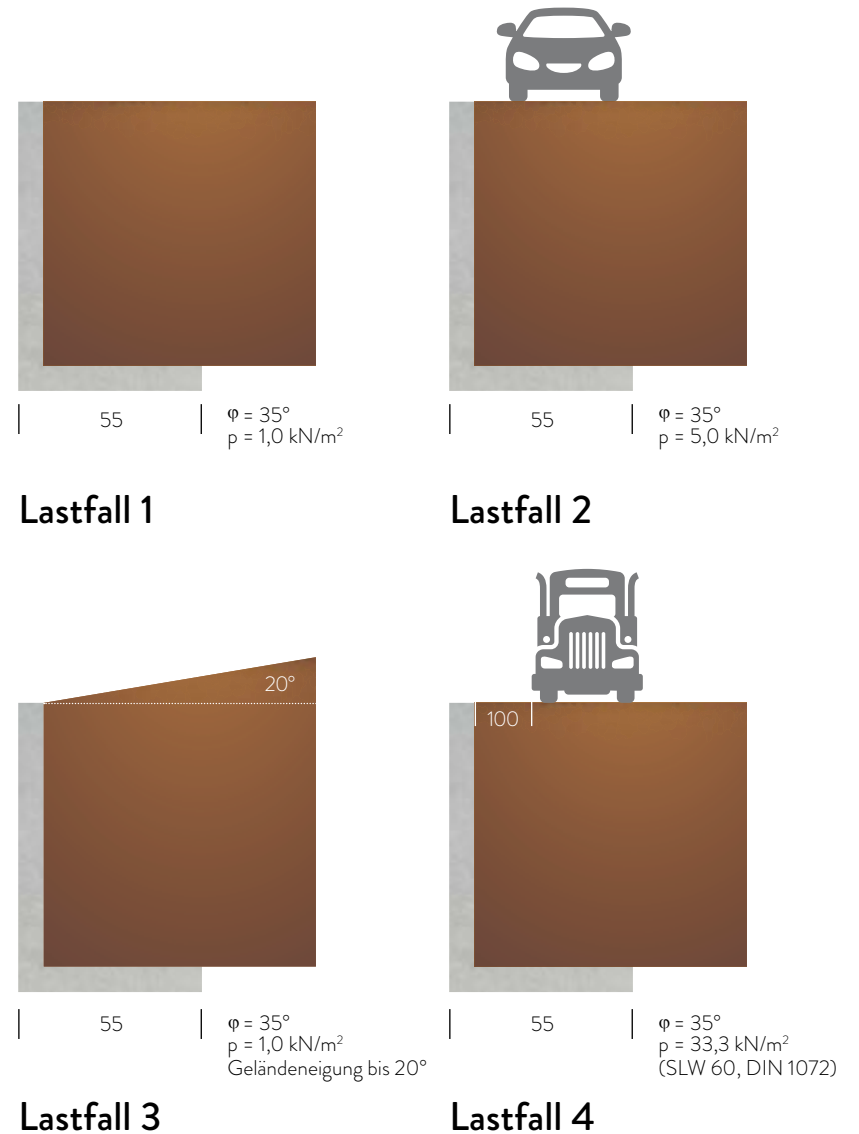


Die Lastfälle 1 bis 4 werden über die Lagerware abgedeckt – Lastfälle 5 bis 10 sind als Sonderfertigung erhältlich. Für die Lastfälle 1 bis 10 wurde eine typengeprüfte Statik angefertigt. Der Prüfbericht kann auf Wunsch angefordert werden. Beim Einsatz dieser Mauerscheiben ist somit keine separate Prüfstatik mehr notwendig, was dem Bauherrn Zeit und Geld spart.

Die statischen Berechnungen entsprechen den Anforderungen des Eurocodes 2.

Die Fertigung der Mauerscheiben erfolgt nach DIN EN 15258.

## LASTFÄLLE





SONDERELEMENTE



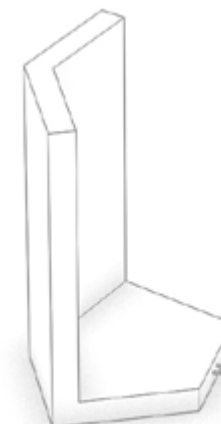
Mit der Option, Mauerscheiben auch nach spezifischen Vorgaben als Sonderfertigung herzustellen, eröffnen wir Planern und Bauherren viele Möglichkeiten der Gestaltung. Für diese Mauerscheiben in Sonderfertigung sind gegebenenfalls Änderungsstatiken erforderlich – die technischen Möglichkeiten hingegen sind fast grenzenlos: Eckelemente für Innen und Außen, Gehrungen und Schrägen sowie Öffnungen und Aussparungen sind ebenso realisierbar wie speziell bearbeitete Rückseiten.

Auch die Verkürzung oder eine spezielle Bewehrung der Fußstücke ist möglich. Selbst völlig individuelle Vorhaben sind nach technischer Rücksprache umsetzbar.

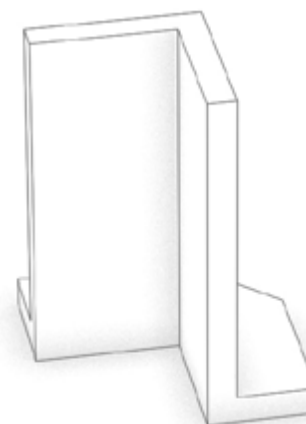
## SONDERELEMENTE



**Außen-Eck 90°**



**Außen-Eck 135°**



**Innen-Eck 90°**



**Konvex-Eck 90°**





## Die Eigenschaften unserer Mauerscheiben

# Besonders helle und elegante Oberfläche  
in Sichtbetonklasse SB4

# Typengeprüfte Statik  
für die Lastfälle 1-10

# Rückseite mindestens  
20 cm geglättet

# Effektive platzsparende  
Lagerung

# Rückversatz ermöglicht leichte Radien  
ohne den Einsatz von Sonderteilen

Betongüte // C45/55  
Expositionsklasse // XC4, XD3, XF2

